

COLECCIÓN  
**GLOBAL**  
SALONES



**GlobalPaint - Mobiliário unipessoal LDA**  
Estrada da Agra de Moreira, 311  
4620-701 Sousela - Lousada

Tel: 00 351 255 965 385  
Fax: 00 351 255 096 271  
E-mail: [globalpaintmobiliario@gmail.com](mailto:globalpaintmobiliario@gmail.com)

[www.globalpaint.pt](http://www.globalpaint.pt)



PME líder '16

COLECCIÓN  
**GLOBAL**  
SALONES



# Condiciones de venta

## Formas de pago:

- Contado a la entrega de la mercancía: precio NETO.
  - Efectos 30 días a la fecha de la factura, domiciliado en banco: precio NETO.
- NOTA: para evitar devoluciones involuntarias, les sugerimos nos indiquen Banco y Número de cuenta, en caso de cambio.  
En caso de devoluciones, non nos responsabilizamos por los respectivos gastos.

## Impuestos:

- Sugerimos que el CIF estea valido para compras intracomunitarias, en caso contrario al importe de la mercancía incrementa la taxa de IVA en vigor Portugal.

## Plazos de entrega:

- Los pedidos se sirven de 30 a 45 días, a la recepción del pedido en fabrica.

## Portes:

- Pagados, excepto en caso de entregas urgentes, el coste del transporte sera por cuenta del cliente.

## Piezas especiales:

- Todos los elementos del catálogo se pueden hacer con medidas especiales, se incrementa un 10% quando la medida sea mas pequeña que standard, otras medidas consultar siempre la fabrica.

## Colores:

- Colores de muestra(barniz normal), incremento de 10%.
- Lacado blanco, negro, crema o gris, incremento de 15%.
- Roble poro abierto, incremento de 8%.
- Otro tipo de acabado, consultar siempre la fabrica.

## Cristales:


- Todos los modelos del catálogo pueden llevar cristal mate (incremento de 5%), bronze o transparente.

## Tapizados:

- Todos los modelos de sillas del catalogo se pueden tapizar con cualquier tela de las colecciones del Rustika o Visual, tienen un incremento de 3 puntos para las sillas que solo se tapiza el asiento y 6 puntos las sillas que se tapiza el asiento y el respaldo.

## Cambios:

- La mercancía debe ser revisada no máximo en 30 días.
- NOTA: en ningún caso se cambia cualquier pieza de medidas especiales, se recoge y repara en fabrica.



DESCRIPCIÓN		COMPOSICIÓN 1		
		PUNTOS		
ROBLE	P.ABIERTO	LACADO/ NOGAL/ CEREZO		
786	849	904		
MEDIDAS				
ANCHO	ALTO	FONDO		
310	230	40		
MODULOS	REF.	ROBLE	P.ABIERTO	LAC/NG/CER
VITRINA ALTA	GL102-2Q	333	360	383
VITRINA BAJA	GL119-DRT	174	188	200
MTV	GL120-DRT	159	172	183
EST. PARED + PELICA.	GL136	34	37	39
EST. PARED "L"	GL133-DRT	86	93	99






DESCRIPCIÓN		COMPOSICIÓN 2		
C2	FONDOS			
	ROBLE	P ABIERTO	LACADO/ NOGAL/ CEREZO	
	669	723	759	
MEDIDAS				
	ANCHO	ALTO	FONDO	
	310	210	40	
MODULOS	REF.	ROBLE	P ABIERTO	LAC/NG/CER
VITRINA ALTA	GL111-DRT	230	248	265
VITRINA BAJA	GL143	262	283	301
MTV	GL121	143	154	164
2X ESTANTE DE PARED	GL135	34	37	39

COMPOSICIÓN 40 CM FONDO








COMPOSICIÓN 40 CM FONDO

DESCRIPCIÓN		COMPOSICIÓN 3		
		PUNTOS		
ROBLE	P.ABIERTO	LACADO/NOGAL/ CEREZO		
786	849	904		
MEDIDAS				
ANCHO	ALTO	FONDO		
310	210	40		
MÓDULOS				
	REF.	ROBLE	P.ABIERTO	LAC/NO/CER
VITRINA ALTA	GL103-DRT	333	360	383
VITRINA BAJA	GL118-IZO	174	188	200
MTV	GL122	143	154	164
ESTANTE DE PARED	GL134	50	54	58
EST. PARED "L"	GL133-IZO	86	93	99





DESCRIPCIÓN COMPOSICIÓN 4				
C.4	PUNTOS			
	ROBLE	P.ABIERTO	LACADO/ NOGAL/ CEREZO	
	685	740	708	
MEDIDAS				
ANCHO	ALTO	FONDO		
310	210	40		
MODULOS	REF	ROBLE	P.ABIERTO	LAC/NO/CER
VITRINA ALTA	GL105-2Q	230	248	265
VITRINA BAJA	GL144-DRT	262	283	301
MTV	GL120-2Q	159	172	183
EST. PARED + FELICA	GL136	34	37	39

COMPOSICIÓN 40 CM FONDO



DESCRIPCIÓN		COMPOSICIÓN 5		
C.5	PUNTOS			
	ROBLE	P. ABIERTO	LACADO/ NOGAL/ CEREZO	
	622	672	715	
MEDIDAS				
	ANCHO	ALTO	FONDO	
	290	210	40	
MODULOS	REF.	ROBLE	P. ABIERTO	LAC/NOG/CER
VITRINA ALTA	GL104-DRT	333	360	383
MTV	GL123-ORT	214	231	246
MAEBLE PUENTE	GL126	75	81	86












DESCRIPCIÓN		COMPOSICIÓN 7		
C.7	ROBLE	PUNTO		
	P.ABIERTO	LACADO/ NOGAL/ CEREZO		
	668	721	768	
MEDIDAS				
	ANCHO	ALTO	FONDO	
	310	210	40	
MODULOS				
	REF.	ROBLE	P.ABIERTO	LAC/NOG/CER
VITRINA ALTA	GL141-ORT	230	248	265
VITRINA BAJA	GL145-IZQ	262	283	303
MTV	GL120-ORT	159	172	183
ESTANTE DE PARED	OL135	17	18	20

COMPOSICIÓN 40 CM FONDO




COMPOSICIÓN 40 CM FONDO

DESCRIPCIÓN		COMPOSICIÓN 8		
PUNTOS				
ROBLE	P.ABIERTO	LACADO/ NOGAL/ CEREZO		
624	674	718		
MEDIDAS				
ANCHO	ALTO	FONDO		
305	210	40		
MODULOS	REF.	ROBLE	P.ABIERTO	LAC/NG/CR
VITRINA ALTA	GL141-DRT	230	248	265
VITRINA BAJA	GL148	205	221	236
MTV	GL152	172	186	198
ESTANTE DE PARED	GL135	17	18	20

DESCRIPCIÓN		COMPOSICIÓN 9		
PUNTOS				
ROBLE	P. ABIERTO	LACADO/ NOGAL/ CEREZO		
683	738	785		
MEDIDAS				
ANCHO	ALTO	FONDO		
310	210	40		
MÓDULOS				
	REF.	ROBLE	P. ABIERTO	LAC./NG./CER.
VITRINA ALTA	GL112-023	230	248	265
VITRINA BAJA	GL144-021	262	283	301
MTV	GL151	159	172	183
2X ESTANTE DE PARED	GL135	32	35	37





DESCRIPCIÓN		COMPOSICIÓN 10		
PUNTO				
ROBLE	F.ABIERTO	LACADO/ NOGAL/ CEREZO		
713	770	820		
MEDIDAS				
ANCHO	ALTO	FONDO		
325	210	40		
MODULOS	REF.	ROBLE	F.ABIERTO	LAC/NG/CER
VITRINA ALTA	GL146-020	333	360	383
VITRINA BAJA	GL149-021	205	221	236
MTV	GL122	143	154	164
2X ESTANTE DE PARED	GL135	32	35	37

COMPOSICIÓN 40 CM FONDO





**DESCRIPCIÓN COMPOSICIÓN 11**

**C:11**

PUNTOS		
ROBLE	F. ABIERTO	LACADO/ NOGAL/ CEREZO
685	740	788

**MEDIDAS**

ANCHO	ALTO	FONDO
290	210	40

**MÓDULOS**

	REF.	ROBLE	F. ABIERTO	LAC/NG/CER
VITRINA ALTA	GL140-IZQ	333	360	383
MTV	GL125	214	231	246
COMPLEMENTO	GL153	95	103	109
ESTANTE DE PARED	GL134-2	43	46	49

COMPOSICIÓN 40 CM FONDO









	ref.	medidas	roble	roble p.a.	lac.
APARADOR	GL131	180 x 110 x 50	417p.	450p.	480p.
MESA DE C.	GL137-3	160 x 78 x 90	385p.	416p.	443p.
4x SILLA GLOBAL	GL139	46 x 107 x 43	67p.	72p.	77p.
		<b>TOTAL:</b>	<b>1070p.</b>	<b>1154p.</b>	<b>1231p.</b>






COMPOSICIÓN 40 CM FONDO



COMPOSICIÓN 40 CM FONDO



COMPOSICIÓN 40 CM FONDO

DESCRIPCION		COMPOSICIÓN 10		
		PUNTOS		
ROBLE	P.ABIERTO	LACADO/ NOGAL/ CEREZO		
713	770	820		
MEDIDAS				
ANCHO	ALTO	FONDO		
325	210	40		
MODULOS				
REF.	ROBLE	P.ABIERTO	LAC/NG/CER	
VITRINA ALTA	GL146-IZQ	333	360	383
VITRINA BAJA	GL149-DRT	205	221	236
MTV	GL122	143	154	164
2X ESTANTE DE PARED	GL135	32	35	37

DESCRIPCION		COMPOSICIÓN 11		
		PUNTOS		
ROBLE	P.ABIERTO	LACADO/ NOGAL/ CEREZO		
685	740	788		
MEDIDAS				
ANCHO	ALTO	FONDO		
290	210	40		
MODULOS				
REF.	ROBLE	P.ABIERTO	LAC/NG/CER	
VITRINA ALTA	GL140-IZQ	333	360	383
MTV	GL125	214	231	246
COMPLEMENTO	GL153	95	103	109
ESTANTE DE PARED	GL134-2	43	46	49

DESCRIPCION		COMPOSICIÓN 12		
		PUNTOS		
ROBLE	P.ABIERTO	LACADO/ NOGAL/ CEREZO		
678	732	780		
MEDIDAS				
ANCHO	ALTO	FONDO		
310	210	40		
MODULOS				
REF.	ROBLE	P.ABIERTO	LAC/NG/CER	
VITRINA ALTA	GL107-DRT	230	248	265
VITRINA BAJA	GL147	262	283	301
MTV	GL150-IZQ	143	154	164
ESTANTE DE PARED	GL134-2	43	46	49

DESCRIPCION		VITRINA ALTA			
M. IZQUIERDO	M. DERECHO				
		MEDIDAS			
		REF.	ROBLE	P.ABIERTO	LAC/NG/CER
		GL140-IZQ	333	360	383
		GL140-DRT	333	360	383
		OPCIONALES			
		REF.	ROBLE	P.ABIERTO	LAC/NG/CER
		GL-SD	SIN INCREMENTO		

MODULO 40 CM FONDO

DESCRIPCION		VITRINA ALTA			
M. IZQUIERDO	M. DERECHO				
		MEDIDAS			
		REF.	ROBLE	P.ABIERTO	LAC/NG/CER
		GL100	333	360	383
		OPCIONALES			
		REF.	ROBLE	P.ABIERTO	LAC/NG/CER
		GL-SD	SIN INCREMENTO		

MODULO 40 CM FONDO

DESCRIPCION		VITRINA ALTA			
M. IZQUIERDO	M. DERECHO				
		MEDIDAS			
		REF.	ROBLE	P.ABIERTO	LAC/NG/CER
		GL101-DRT	333	360	383
		GL101-IZQ	333	360	383
		OPCIONALES			
		REF.	ROBLE	P.ABIERTO	LAC/NG/CER
		GL-SD	SIN INCREMENTO		

MODULO 40 CM FONDO

DESCRIPCION		VITRINA ALTA			
M. IZQUIERDO	M. DERECHO				
		MEDIDAS			
		REF.	ROBLE	P.ABIERTO	LAC/NG/CER
		GL102-IZQ	333	360	383
		GL102-DRT	333	360	383
		OPCIONALES			
		REF.	ROBLE	P.ABIERTO	LAC/NG/CER
		GL-SD	SIN INCREMENTO		

MODULO 40 CM FONDO

DESCRIPCION		VITRINA ALTA			
M. IZQUIERDO	M. DERECHO				
		MEDIDAS			
		REF.	ROBLE	P.ABIERTO	LAC/NG/CER
		GL103-IZQ	333	360	383
		GL103-DRT	333	360	383
		OPCIONALES			
		REF.	ROBLE	P.ABIERTO	LAC/NG/CER
		GL-SD	SIN INCREMENTO		

MODULO 40 CM FONDO

DESCRIPCION		VITRINA ALTA			
M. IZQUIERDO	M. DERECHO				
		MEDIDAS			
		REF.	ROBLE	P.ABIERTO	LAC/NG/CER
		GL146-IZQ	333	360	383
		GL146-DRT	333	360	383
		OPCIONALES			
		REF.	ROBLE	P.ABIERTO	LAC/NG/CER
		GL-SD	SIN INCREMENTO		

MODULO 40 CM FONDO

DESCRIPCION		VITRINA ALTA			
M. IZQUIERDO	M. DERECHO				
		MEDIDAS			
		REF.	ROBLE	P.ABIERTO	LAC/NG/CER
		GL104-DRT	333	360	383
		GL104-IZQ	333	360	383
		OPCIONALES			
		REF.	ROBLE	P.ABIERTO	LAC/NG/CER
		GL-SD	SIN INCREMENTO		

MODULO 40 CM FONDO

DESCRIPCION		VITRINA ALTA			
M. IZQUIERDO	M. DERECHO				
		MEDIDAS			
		REF.	ROBLE	P.ABIERTO	LAC/NG/CER
		GL105-IZQ	230	248	265
		GL105-DRT	230	248	265
		OPCIONALES			
		REF.	ROBLE	P.ABIERTO	LAC/NG/CER
		GL-SD	SIN INCREMENTO		

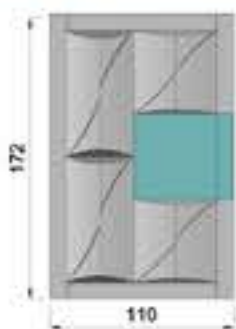
MODULO 40 CM FONDO

DESCRIPCION		VITRINA ALTA			
M. IZQUIERDO	M. DERECHO				
		MEDIDAS			
		REF.	ROBLE	P.ABIERTO	LAC/NG/CER
		GL106-IZQ	230	248	265
		GL106-DRT	230	248	265
		OPCIONALES			
		REF.	ROBLE	P.ABIERTO	LAC/NG/CER
		GL-SD	SIN INCREMENTO		

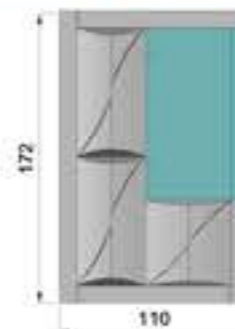
MODULO 40 CM FONDO

DESCRIPCION		VITRINA ALTA		MEDIAS			PUNTOS			DESCRIPCION		VITRINA ALTA		MEDIAS			PUNTOS						
M. IZQUIERDO	M. DERECHO			ROBLE	P. ABIERTO	LAC/NG/CER	ROBLE	P. ABIERTO	LAC/NG/CER	M. IZQUIERDO	M. DERECHO			ROBLE	P. ABIERTO	LAC/NG/CER	ROBLE	P. ABIERTO	LAC/NG/CER				
<input checked="" type="checkbox"/>	<input type="checkbox"/>			VITRINA IZQ	GL107-IZQ	230	248	265		<input type="checkbox"/>	<input checked="" type="checkbox"/>			VITRINA	GL110	230	248	265					
				VITRINA DRT	GL107-DRT	230	248	265															
				OPCIONALES			PUNTOS							OPCIONALES			PUNTOS						
				SIN DETALLES EN LAS PIASTRAS			GL-SD			SIN INCREMENTO					SIN DETALLES EN LAS PIASTRAS			GL-SD			SIN INCREMENTO		
MODULO 40 CM FONDO										MODULO 40 CM FONDO													
DESCRIPCION		VITRINA ALTA		MEDIAS			PUNTOS			DESCRIPCION		VITRINA ALTA		MEDIAS			PUNTOS						
M. IZQUIERDO	M. DERECHO			ROBLE	P. ABIERTO	LAC/NG/CER	ROBLE	P. ABIERTO	LAC/NG/CER	M. IZQUIERDO	M. DERECHO			ROBLE	P. ABIERTO	LAC/NG/CER	ROBLE	P. ABIERTO	LAC/NG/CER				
<input checked="" type="checkbox"/>	<input type="checkbox"/>			VITRINA IZQ	GL108-IZQ	230	248	265		<input type="checkbox"/>	<input checked="" type="checkbox"/>			VITRINA IZQ	GL113-IZQ	230	248	265					
				VITRINA DRT	GL108-DRT	230	248	265						VITRINA DRT	GL111-DRT	230	248	265					
				OPCIONALES			PUNTOS							OPCIONALES			PUNTOS						
				SIN DETALLES EN LAS PIASTRAS			GL-SD			SIN INCREMENTO					SIN DETALLES EN LAS PIASTRAS			GL-SD			SIN INCREMENTO		
MODULO 40 CM FONDO										MODULO 40 CM FONDO													
DESCRIPCION		VITRINA ALTA		MEDIAS			PUNTOS			DESCRIPCION		VITRINA ALTA		MEDIAS			PUNTOS						
M. IZQUIERDO	M. DERECHO			ROBLE	P. ABIERTO	LAC/NG/CER	ROBLE	P. ABIERTO	LAC/NG/CER	M. IZQUIERDO	M. DERECHO			ROBLE	P. ABIERTO	LAC/NG/CER	ROBLE	P. ABIERTO	LAC/NG/CER				
<input checked="" type="checkbox"/>	<input type="checkbox"/>			VITRINA IZQ	GL109-IZQ	230	248	265		<input type="checkbox"/>	<input checked="" type="checkbox"/>			VITRINA IZQ	GL112-IZQ	230	248	265					
				VITRINA DRT	GL109-DRT	230	248	265						VITRINA DRT	GL112-DRT	230	248	265					
				OPCIONALES			PUNTOS							OPCIONALES			PUNTOS						
				SIN DETALLES EN LAS PIASTRAS			GL-SD			SIN INCREMENTO					SIN DETALLES EN LAS PIASTRAS			GL-SD			SIN INCREMENTO		
MODULO 40 CM FONDO										MODULO 40 CM FONDO													


DESCRIPCION		VITRINA ALTA		MEDIAS			PUNTOS			DESCRIPCION		VITRINA BAJA		MEDIAS			PUNTOS						
M. IZQUIERDO	M. DERECHO			ROBLE	P. ABIERTO	LAC/NG/CER	ROBLE	P. ABIERTO	LAC/NG/CER	M. IZQUIERDO	M. DERECHO			ROBLE	P. ABIERTO	LAC/NG/CER	ROBLE	P. ABIERTO	LAC/NG/CER				
<input type="checkbox"/>	<input checked="" type="checkbox"/>			VITRINA DRT	GL141-DRT	230	248	265		<input type="checkbox"/>	<input checked="" type="checkbox"/>			VITRINA BAJA	GL115	262	283	301					
				VITRINA IZQ	GL141-IZQ	230	248	265															
				OPCIONALES			PUNTOS							OPCIONALES			PUNTOS						
				SIN DETALLES EN LAS PIASTRAS			GL-SD			SIN INCREMENTO					SIN DETALLES EN LAS PIASTRAS			GL-SD			SIN INCREMENTO		
MODULO 40 CM FONDO										MODULO 40 CM FONDO													
DESCRIPCION		VITRINA BAJA		MEDIAS			PUNTOS			DESCRIPCION		VITRINA BAJA		MEDIAS			PUNTOS						
M. IZQUIERDO	M. DERECHO			ROBLE	P. ABIERTO	LAC/NG/CER	ROBLE	P. ABIERTO	LAC/NG/CER	M. IZQUIERDO	M. DERECHO			ROBLE	P. ABIERTO	LAC/NG/CER	ROBLE	P. ABIERTO	LAC/NG/CER				
<input type="checkbox"/>	<input type="checkbox"/>			VITRINA BAJA	GL113	262	283	301		<input type="checkbox"/>	<input type="checkbox"/>			VITRINA BAJA	GL116	262	283	301					
				OPCIONALES			PUNTOS							OPCIONALES			PUNTOS						
				SIN DETALLES EN LAS PIASTRAS			GL-SD			SIN INCREMENTO					SIN DETALLES EN LAS PIASTRAS			GL-SD			SIN INCREMENTO		
MODULO 40 CM FONDO										MODULO 40 CM FONDO													
DESCRIPCION		VITRINA BAJA		MEDIAS			PUNTOS			DESCRIPCION		VITRINA BAJA		MEDIAS			PUNTOS						
M. IZQUIERDO	M. DERECHO			ROBLE	P. ABIERTO	LAC/NG/CER	ROBLE	P. ABIERTO	LAC/NG/CER	M. IZQUIERDO	M. DERECHO			ROBLE	P. ABIERTO	LAC/NG/CER	ROBLE	P. ABIERTO	LAC/NG/CER				
<input type="checkbox"/>	<input type="checkbox"/>			VITRINA BAJA	GL114	262	283	301		<input type="checkbox"/>	<input type="checkbox"/>			VITRINA BAJA	GL117	262	283	301					
				OPCIONALES			PUNTOS							OPCIONALES			PUNTOS						
				SIN DETALLES EN LAS PIASTRAS			GL-SD			SIN INCREMENTO					SIN DETALLES EN LAS PIASTRAS			GL-SD			SIN INCREMENTO		
MODULO 40 CM FONDO										MODULO 40 CM FONDO													

DESCRIPCION		VITRINA BAJA		M. IZQUIERDO <input checked="" type="checkbox"/> M. DERECHO <input type="checkbox"/>			MEDIDAS			REF.			PUNTOS				
				ROBLE	P. ABIERTO	LAC/NG/CER											
	VITRINA BAJA IZQ	GL142-IZQ	262	283	301												
	VITRINA BAJA DRT	GL142-DRT	262	283	301												
<b>OPCIONALES</b>		<b>REF.</b>	<b>PUNTOS</b>														
SIN DETALLES EN LAS PIASTRAS		GL-SD	SIN INCREMENTO														
MODULO 40 CM FONDO																	

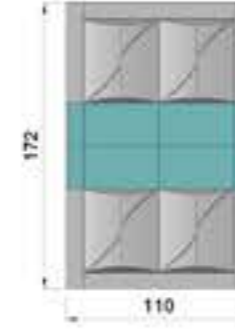
  

DESCRIPCION		VITRINA BAJA		M. IZQUIERDO <input type="checkbox"/> M. DERECHO <input checked="" type="checkbox"/>			MEDIDAS			REF.			PUNTOS				
				ROBLE	P. ABIERTO	LAC/NG/CER											
	VITRINA BAJA IZQ	GL145-IZQ	262	283	301												
	VITRINA BAJA DRT	GL145-DRT	262	283	301												
<b>OPCIONALES</b>		<b>REF.</b>	<b>PUNTOS</b>														
SIN DETALLES EN LAS PIASTRAS		GL-SD	SIN INCREMENTO														
MODULO 40 CM FONDO																	

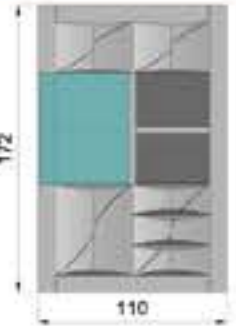
  

DESCRIPCION		VITRINA BAJA		M. IZQUIERDO <input type="checkbox"/> M. DERECHO <input type="checkbox"/>			MEDIDAS			REF.			PUNTOS				
				ROBLE	P. ABIERTO	LAC/NG/CER											
	VITRINA BAJA	GL143	262	283	301												
<b>OPCIONALES</b>		<b>REF.</b>	<b>PUNTOS</b>														
SIN DETALLES EN LAS PIASTRAS		GL-SD	SIN INCREMENTO														
MODULO 40 CM FONDO																	

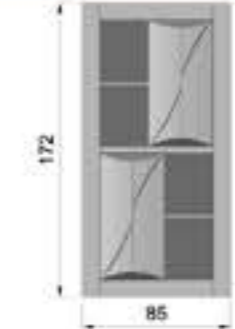
  

DESCRIPCION		VITRINA BAJA		M. IZQUIERDO <input type="checkbox"/> M. DERECHO <input type="checkbox"/>			MEDIDAS			REF.			PUNTOS				
				ROBLE	P. ABIERTO	LAC/NG/CER											
	VITRINA BAJA	GL147	262	283	301												
<b>OPCIONALES</b>		<b>REF.</b>	<b>PUNTOS</b>														
SIN DETALLES EN LAS PIASTRAS		GL-SD	SIN INCREMENTO														
MODULO 40 CM FONDO																	

DESCRIPCION		VITRINA BAJA		M. IZQUIERDO <input type="checkbox"/> M. DERECHO <input checked="" type="checkbox"/>			MEDIDAS			REF.			PUNTOS				
				ROBLE	P. ABIERTO	LAC/NG/CER											
	VITRINA BAJA DRT	GL144-DRT	262	283	301												
	VITRINA BAJA IZQ	GL144-IZQ	262	283	301												
<b>OPCIONALES</b>		<b>REF.</b>	<b>PUNTOS</b>														
SIN DETALLES EN LAS PIASTRAS		GL-SD	SIN INCREMENTO														
MODULO 40 CM FONDO																	

DESCRIPCION		VITRINA BAJA		M. IZQUIERDO <input type="checkbox"/> M. DERECHO <input type="checkbox"/>			MEDIDAS			REF.			PUNTOS				
				ROBLE	P. ABIERTO	LAC/NG/CER											
	VITRINA BAJA	GL148	205	221	236												
<b>OPCIONALES</b>		<b>REF.</b>	<b>PUNTOS</b>														
SIN DETALLES EN LAS PIASTRAS		GL-SD	SIN INCREMENTO														
MODULO 40 CM FONDO																	

DESCRIPCION		VITRINA BAJA		M. IZQUIERDO <input type="checkbox"/> M. DERECHO <input checked="" type="checkbox"/>			MEDIDAS			REF.			PUNTOS				
				ROBLE	P. ABIERTO	LAC/NG/CER											
	VITRINA BAJA IZQ	GL149-IZQ	205	221	236												
	VITRINA BAJA DRT	GL149-DRT	205	221	236												
<b>OPCIONALES</b>		<b>REF.</b>	<b>PUNTOS</b>														
SIN DETALLES EN LAS PIASTRAS		GL-SD	SIN INCREMENTO														
MODULO 40 CM FONDO																	

DESCRIPCION		VITRINA BAJA		M. IZQUIERDO <input checked="" type="checkbox"/> M. DERECHO <input type="checkbox"/>			MEDIDAS			REF.			PUNTOS				
				ROBLE	P. ABIERTO	LAC/NG/CER											
	VITRINA BAJA IZQ	GL118-IZQ	174	188	200												
	VITRINA BAJA DRT	GL118-DRT	174	188	200												
<b>OPCIONALES</b>		<b>REF.</b>	<b>PUNTOS</b>														
SIN DETALLES EN LAS PIASTRAS		GL-SD	SIN INCREMENTO														
MODULO 40 CM FONDO																	

DESCRIPCION		MUEBLE TV		M. IZQUIERDO <input type="checkbox"/> M. DERECHO <input checked="" type="checkbox"/>			MEDIDAS			REF.			PUNTOS				
				ROBLE	P. ABIERTO	LAC/NG/CER											
	MUEBLE TV DRT	GL120-DRT	159	172	183												
	MUEBLE TV IZQ	GL120-IZQ	159	172	183												
		50 CM ALTO	GL120-1	143	154	164											
		150 CM ANCHO	GL120-2	191	206	220											
<b>OPCIONALES</b>		<b>REF.</b>	<b>PUNTOS</b>														
SIN DETALLES EN LAS PIASTRAS		GL-SD	SIN INCREMENTO														
MODULO 40 CM FONDO																	

DESCRIPCION		MUEBLE TV		M. IZQUIERDO <input type="checkbox"/> M. DERECHO <input type="checkbox"/>			MEDIDAS			REF.			PUNTOS				
				ROBLE	P. ABIERTO	LAC/NG/CER											
	MUEBLE TV	GL151	159	172	183												
	50 CM ALTO	GL151-1	143	154	164												
		150 CM ANCHO	GL151-2	191	206	220											
<b>OPCIONALES</b>		<b>REF.</b>	<b>PUNTOS</b>														
SIN DETALLES EN LAS PIASTRAS		GL-SD	SIN INCREMENTO														
MODULO 40 CM FONDO																	


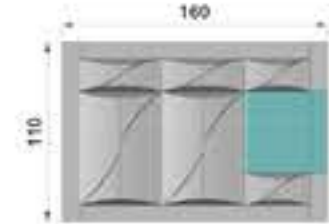


DESCRIPCION		VITRINA BAJA		M. IZQUIERDO <input checked="" type="checkbox"/> M. DERECHO <input type="checkbox"/>			MEDIDAS			REF.			PUNTOS				
				ROBLE	P. ABIERTO	LAC/NG/CER											
	VITRINA BAJA IZQ	GL119-IZQ	174	188	200												
	VITRINA BAJA DRT	GL119-DRT	174	188	200												
<b>OPCIONALES</b>		<b>REF.</b>	<b>PUNTOS</b>														
SIN DETALLES EN LAS PIASTRAS		GL-SD	SIN INCREMENTO														
MODULO 40 CM FONDO																	

DESCRIPCION		MUEBLE TV		M. IZQUIERDO <input checked="" type="checkbox"/> M. DERECHO <input type="checkbox"/>			MEDIDAS			REF.			PUNTOS				
				ROBLE	P. ABIERTO	LAC/NG/CER											
	MUEBLE TV DRT	GL150-DRT	143	154	164												
	MUEBLE TV IZQ	GL150-IZQ	143	154	164												
		60 CM ALTO	GL150-1	159	172	183											
		150 CM ANCHO	GL150-2	172	186	198											
<b>OPCIONALES</b>		<b>REF.</b>	<b>PUNTOS</b>														
SIN DETALLES EN LAS PIASTRAS		GL-SD	SIN INCREMENTO														
MODULO 40 CM FONDO																	

DESCRIPCION MUEBLE TV		M. IZQUIERDO <input type="checkbox"/>		M. DERECHO <input type="checkbox"/>		MEDIDAS			REF.			PUNTOS					
		MUEBLE TV		GL121		143	154	164				PUNTOS					
		60 CM ALTO		GL121-1		159	172	183				ROBLE					
		150 CM ANCHO		GL121-2		172	186	198				P. ABIERTO					
OPCIONALES		REF.		PUNTOS													
SIN DETALLES EN LAS PIASTRAS		GL-SD		SIN INCREMENTO													
MODULO 40 CM FONDO						MODULO 40 CM FONDO						MODULO 40 CM FONDO					
DESCRIPCION MUEBLE TV		M. IZQUIERDO <input type="checkbox"/>		M. DERECHO <input type="checkbox"/>		MEDIDAS			REF.			PUNTOS					
		MUEBLE TV		GL122		143	154	164				PUNTOS					
		50 CM ALTO		GL122-1		159	172	183				ROBLE					
		150 CM ANCHO		GL122-2		172	186	198				P. ABIERTO					
OPCIONALES		REF.		PUNTOS													
SIN DETALLES EN LAS PIASTRAS		GL-SD		SIN INCREMENTO													
MODULO 40 CM FONDO						MODULO 40 CM FONDO						MODULO 40 CM FONDO					
DESCRIPCION MUEBLE TV		M. IZQUIERDO <input type="checkbox"/>		M. DERECHO <input checked="" type="checkbox"/>		MEDIDAS			REF.			PUNTOS					
		MUEBLE TV DRT		GL123-DRT		214	231	246				PUNTOS					
		MUEBLE TV IQZ		GL123-IQZ		214	231	246				ROBLE					
		60 CM ALTO		GL123-1		230	248	265				P. ABIERTO					
OPCIONALES		REF.		PUNTOS													
SIN DETALLES EN LAS PIASTRAS		GL-SD		SIN INCREMENTO													
MODULO 40 CM FONDO						MODULO 40 CM FONDO						MODULO 40 CM FONDO					
DESCRIPCION MUEBLE TV		M. IZQUIERDO <input type="checkbox"/>		M. DERECHO <input checked="" type="checkbox"/>		MEDIDAS			REF.			PUNTOS					
		MUEBLE TV DRT		GL124-DRT		214	231	246				PUNTOS					
		MUEBLE TV IQZ		GL124-IQZ		214	231	246				ROBLE					
		60 CM ALTO		GL124-1		230	248	265				P. ABIERTO					
OPCIONALES		REF.		PUNTOS													
SIN DETALLES EN LAS PIASTRAS		GL-SD		SIN INCREMENTO													
MODULO 40 CM FONDO						MODULO 40 CM FONDO						MODULO 40 CM FONDO					
DESCRIPCION MUEBLE TV		M. IZQUIERDO <input type="checkbox"/>		M. DERECHO <input type="checkbox"/>		MEDIDAS			REF.			PUNTOS					
		MUEBLE TV		GL152		172	186	198				PUNTOS					
												ROBLE					
												P. ABIERTO					
OPCIONALES		REF.		PUNTOS													
SIN DETALLES EN LAS PIASTRAS		GL-SD		SIN INCREMENTO													
MODULO 40 CM FONDO						MODULO 40 CM FONDO						MODULO 40 CM FONDO					

DESCRIPCION MUEBLE PUENTE		M. IZQUIERDO <input type="checkbox"/>		M. DERECHO <input type="checkbox"/>		MEDIDAS			REF.			PUNTOS					
		PUENTE		GL126		75	81	86				PUNTOS					
		150 CM ANCHO		GL126-1		91	98	105				ROBLE					
												P. ABIERTO					
OPCIONALES		REF.		PUNTOS													
SIN DETALLES EN LAS PIASTRAS		GL-SD		SIN INCREMENTO													
MODULO 30 CM FONDO						MODULO 30 CM FONDO						MODULO 30 CM FONDO					
DESCRIPCION MUEBLE PUENTE		M. IZQUIERDO <input type="checkbox"/>		M. DERECHO <input type="checkbox"/>		MEDIDAS			REF.			PUNTOS					
		PUENTE		GL127		95	103	109				PUNTOS					
		150 CM ANCHO		GL127-1		111	120	128				ROBLE					
												P. ABIERTO					
OPCIONALES		REF.		PUNTOS													
SIN DETALLES EN LAS PIASTRAS		GL-SD		SIN INCREMENTO													
MODULO 30 CM FONDO						MODULO 30 CM FONDO						MODULO 30 CM FONDO					
DESCRIPCION MUEBLE COMPLEMENTO		M. IZQUIERDO <input type="checkbox"/>		M. DERECHO <input type="checkbox"/>		MEDIDAS			REF.			PUNTOS					
		COMPLEMENTO		GL153		95	103	109				PUNTOS					
												ROBLE					
												P. ABIERTO					
OPCIONALES		REF.		PUNTOS													
SIN DETALLES EN LAS PIASTRAS		GL-SD		SIN INCREMENTO													
MODULO 30 CM FONDO						MODULO 30 CM FONDO						MODULO 30 CM FONDO					
DESCRIPCION APARADOR		M. IZQUIERDO <input type="checkbox"/>		M. DERECHO <input type="checkbox"/>		MEDIDAS			REF.			PUNTOS					
		APARADOR		GL129		417	450	480				PUNTOS					
												ROBLE					
												P. ABIERTO					
OPCIONALES		REF.		PUNTOS													
SIN DETALLES EN LAS PIASTRAS		GL-SD		SIN INCREMENTO													
MODULO 50 CM FONDO						MODULO 50 CM FONDO						MODULO 50 CM FONDO					
DESCRIPCION MUEBLE PUENTE		M. IZQUIERDO <input type="checkbox"/>		M. DERECHO <input type="checkbox"/>		MEDIDAS			REF.			PUNTOS					
		PUENTE		GL128		95	103	109				PUNTOS					
		150 CM ANCHO		GL128-1		111	120	128				ROBLE					
												P. ABIERTO					
OPCIONALES		REF.		PUNTOS													
SIN DETALLES EN LAS PIASTRAS		GL-SD		SIN INCREMENTO													
MODULO 30 CM FONDO						MODULO 30 CM FONDO						MODULO 30 CM FONDO					
DESCRIPCION APARADOR		M. IZQUIERDO <input type="checkbox"/>		M. DERECHO <input type="checkbox"/>		MEDIDAS			REF.			PUNTOS					
		APARADOR		GL130		301	325	346				PUNTOS					
												ROBLE					
												P. ABIERTO					
OPCIONALES		REF.		PUNTOS													
SIN DETALLES EN LAS PIASTRAS		GL-SD		SIN INCREMENTO													
MODULO 50 CM FONDO						MODULO 50 CM FONDO						MODULO 50 CM FONDO					

DESCRIPCION APARADOR					DESCRIPCION ESTANTE DE PARED						
M. IZQUIERDO <input type="checkbox"/>		M. DERECHO <input type="checkbox"/>			M. IZQUIERDO <input type="checkbox"/>		M. DERECHO <input type="checkbox"/>				
											
MEDIDAS		REF.	PUNTOS			MEDIDAS		REF.	PUNTOS		
APARADOR		GL131	ROBLE	P.ABIERTO	LAC/NG/CER	ESTANTE DE PARED		GL134	ROBLE	P.ABIERTO	LAC/NG/CER
			417	450	480	150 CM ANCHO		GL134-1	50	54	58
						110 CM ANCHO		GL134-2	57	62	66
									43	46	49
OPCIONALES		REF.	PUNTOS			OPCIONALES		REF.	PUNTOS		
SIN DETALLES EN LAS PLASTRAS		GL-SD	ROBLE	P.ABIERTO	LAC/NG/CER				ROBLE	P.ABIERTO	LAC/NG/CER
			SIN INCREMENTO						SIN INCREMENTO		
MODULO 50 CM FONDO					MODULO 25 CM FONDO						
DESCRIPCION APARADOR					DESCRIPCION ESTANTE DE PARED						
M. IZQUIERDO <input checked="" type="checkbox"/>		M. DERECHO <input type="checkbox"/>			M. IZQUIERDO <input type="checkbox"/>		M. DERECHO <input type="checkbox"/>				
											
MEDIDAS		REF.	PUNTOS			MEDIDAS		REF.	PUNTOS		
APARADOR IZQ		GL132-IZQ	ROBLE	P.ABIERTO	LAC/NG/CER	ESTANTE DE PARED		GL135	ROBLE	P.ABIERTO	LAC/NG/CER
APARADOR DRT		GL132-DRT	417	450	480	130 CM ANCHO		GL135-1	17	18	20
			417	450	480	150 CM ANCHO		GL135-2	19	21	22
									23	25	26
OPCIONALES		REF.	PUNTOS			OPCIONALES		REF.	PUNTOS		
SIN DETALLES EN LAS PLASTRAS		GL-SD	ROBLE	P.ABIERTO	LAC/NG/CER				ROBLE	P.ABIERTO	LAC/NG/CER
			SIN INCREMENTO						SIN INCREMENTO		
MODULO 50 CM FONDO					MODULO 25 CM FONDO						
DESCRIPCION ESTANTE DE PARED					DESCRIPCION ESTANTE DE PARED CRISTAL						
M. IZQUIERDO <input type="checkbox"/>		M. DERECHO <input checked="" type="checkbox"/>			M. IZQUIERDO <input type="checkbox"/>		M. DERECHO <input type="checkbox"/>				
											
MEDIDAS		REF.	PUNTOS			MEDIDAS		REF.	PUNTOS		
EST. PARED "L" DRT		GL133-DRT	ROBLE	P.ABIERTO	LAC/NG/CER	ESTANTE DE PARED		GL136	ROBLE	P.ABIERTO	LAC/NG/CER
EST. PARED "L" IZQ		GL133-IZQ	86	93	99	130 CM ANCHO		GL136-1	17	18	20
180 CM ANCHO		GL133-1	86	93	99	160 CM ANCHO		GL136-2	19	21	22
			103	111	118	PELICANOS		GL136-3	25	27	29
									17	18	20
OPCIONALES		REF.	PUNTOS			OPCIONALES		REF.	PUNTOS		
			ROBLE	P.ABIERTO	LAC/NG/CER				ROBLE	P.ABIERTO	LAC/NG/CER
			SIN INCREMENTO						SIN INCREMENTO		
MODULO 25 CM FONDO					MODULO 25 CM FONDO						

DESCRIPCION MESA DE COMEDOR					
M. IZQUIERDO <input type="checkbox"/>		M. DERECHO <input type="checkbox"/>			
					
MEDIDAS		REF.	PUNTOS		
120 CM ANCHO		GL137-1	ROBLE	P.ABIERTO	LAC/NG/CER
140 CM ANCHO		GL137-2	358	387	412
160 CM ANCHO		GL137-3	375	405	431
180 CM ANCHO		GL137-4	385	416	443
			392	423	451
OPCIONALES		REF.	PUNTOS		
			ROBLE	P.ABIERTO	LAC/NG/CER
			SIN INCREMENTO		
DESCRIPCION MESA DE CENTRO					
M. IZQUIERDO <input type="checkbox"/>		M. DERECHO <input type="checkbox"/>			
					
MEDIDAS		REF.	PUNTOS		
MADERA		GL138	ROBLE	P.ABIERTO	LAC/NG/CER
CRISTAL		GL138-1	142	153	163
MADERA ELEVABLE		GL138-2	142	153	163
CRISTAL ELEVABLE		GL139-3	167	180	192
RINCON (60X60)		GL139-4	167	180	192
			118	127	136
OPCIONALES		REF.	PUNTOS		
			ROBLE	P.ABIERTO	LAC/NG/CER
			SIN INCREMENTO		
DESCRIPCION SILLA					
M. IZQUIERDO <input type="checkbox"/>		M. DERECHO <input type="checkbox"/>			
					
MEDIDAS		REF.	PUNTOS		
SILLA GLOBAL		GL139	ROBLE	P.ABIERTO	LAC/NG/CER
			67	72	77
OPCIONALES		REF.	PUNTOS		
RUSTIKA/ VISUAL (ASIENTO)			INCREMENTO 3 PUNTOS		
ANCHO: 46CM   ALTO: 107CM   FONDO: 43CM					